

Spara information från loggböckerna i Pingpong

Du som vårdnadshavare kan spara informationen från loggböckerna i Pingpong på olika sätt.

Ladda ner innehållet i en ZIP-fil



1. Gå in på **Mina barn** i menyraden
2. **Välj** aktuellt barn
3. Gå in på **Dokumentationsloggbook** och **klicka** på knappen **Ladda ner** längst ner till vänster.

The screenshot shows a digital logbook interface. On the left is a sidebar with several categories, each with a checkbox and a description:

- Matematik**: Utvecklar sin förståelse för rum, form, läge och riktning och grundläggande egenskaper hos m... (1)
- Naturvetenskap, teknik**: Utvecklar intresset och förståelse för naturens olika kretslopp och för hur människor, natur... (1)
- Skapande**: Utvecklar sin skapande förmåga och sin förmåga att förmedla upplevelser, tankar och erfarenh... (2)
- Social kompetens, värdegrund**: Utvecklar sin förmåga att fungera enskilt och i grupp, att hantera konflikter och förstå rät... (1)
- Språk, kommunikation**: Utvecklar intresse för skriftspråk samt förståelse för symboler och kommunikativa funktioner. (1)
- Aktiviteter**: Förskolan Trädgår... (8)

At the bottom of the sidebar, there is a section titled "Ladda ner" with a button labeled "Ladda ner". A red arrow points to this button.

The main content area displays two log entries:

- Skelettbygge**: Från lärare: 3 mar 2016 10:52 av [Ann-Charlott Karlsson](#) i aktiviteten Förskolan Trädgården Dokumentationsloggbook Månen/Regnbågen (Läst av deltagaren)
Efter ett möte med Benjamin blev vi intresserade av skelett och nu gör vi ett eget

Startar upp vårat skelettbygge
- Väggdekoration**: Från lärare: 19 feb 2016 13:47 av [Ann-Charlott Karlsson](#) i aktiviteten Förskolan Trädgården Dokumentationsloggbook Månen/Regnbågen (Läst av deltagaren)
Vi målar en tavla med vårblommor till hemmetväggen


Spara som en PDF-fil

- Gå in på startsidan i Pingpong
- Klicka på **fliken Vårdnadshavare**. Du hittar den även i meny Verktyg
- Gå in på aktuellt barn genom att trycka på **Visa allt**

Aktiviteter Personligt Kommunikation Verktyg Mina barn Support

Startsida

Mina aktiviteter

Sök
Välj aktivitet...

Senast besökta aktiviteter

- Boats 4U
- Enkäter
- En Öppen aktivitet JOKA (kopia)
- Foto
- Log books

Mina aktiviteter

Information

Notisflöde

- 2021-05-01: Obesvarad enkät - Kursutvärdering i aktiviteten Dart for beginners, Jolo maj, 1 maj 2021
- 2021-05-01: Obesvarad enkät - Förenkät i aktiviteten Dart for beginners, Jolo maj, 1 maj 2021

Notisflöde

Välkommen!

Det här är din startsida i PING PONG. [Klicka här för att anpassa startsidan.](#)

Vårdnadshavare

Stefan Nyman

Klicka på länken (eller bilden) för att visa all information om barnet.

Anmäl frånvaro

Visa allt

Ronald Weasley

Du har 15 olästa händelser i Utvecklingssamtal.

Visa allt

- Under **Mina barn**, kan du välja både **Individuell loggbok** och **Dokumentationsloggbok**.

Mina barn

Här ser du översikt över ditt/dina barn. Klicka på länkarna för att få mer information.

Ronald Weasley 

- Kontaktuppgifter**
Här visas mentorns kontaktuppgifter.
- Dokument inför utvecklingssamtal**
Här ser du barnets dokument
▸ [Mer information](#)
- Schemat**
Det finns 0 händelser i dag och 0 i morgon.
- Mål & Framsteg**
Inga aktiviteter eller delmål i de av barnets aktiviteter du har tillgång till har godkänts de senaste 14 dagarna.
- Dokumentationsloggböcker** ←
Du har inga olästa inlägg.
- Individuella loggböcker** ←
Du har inga olästa inlägg.
- Bedömningsmatriser**
Inga ändringar har gjorts de senaste 14 dagarna.

- Vill du få ut alla så behöver du inte kryssa i rutorna till vänster.
Vill du få ut vissa så kryssar du i de aktiviteter du vill få ut.

Startsida > Loggbok

Loggbok - Ronald Weasley

Skriv ut Nytt inlägg

Aktiviteter

- Bild Klass B (1)
- Biologi klass B (1)

I was great

5 dec 2018 16:02 av [Ronald Weasley](#) i aktiviteten Bild Klass B (Läst av lärare)

...at quidditch practice today.

Besvara

GO RON!

Från lärare: 5 dec 2018 13:36 av [Pomona Sprout](#) i aktiviteten Biologi klass B

Today you met your goal

Besvara

- Tryck på **Skriv ut** eller tangenterna Ctrl + P (PC) eller Cmd + P (MacBook) på tangentbordet
- Vid **Destination** väljer du **Spara som PDF**
Vid **Fler inställningar**, markera rutan som heter **Bakgrundsgrafik**

The screenshot displays a student logbook on the left and its print settings on the right. The logbook, titled "Loggbok - Ronald Weasley", contains two entries:

- I was great**: 5 dec 2018 16:02 av [Ronald Weasley](#) i aktiviteten Bild Klass B (Läst av lärare). ...at quidditch practice today.
- GO RON!**: Från lärare: 5 dec 2018 13:36 av [Pomona Sprout](#) i aktiviteten Biologi klass B. Today you met your goal.

The print settings on the right are as follows:

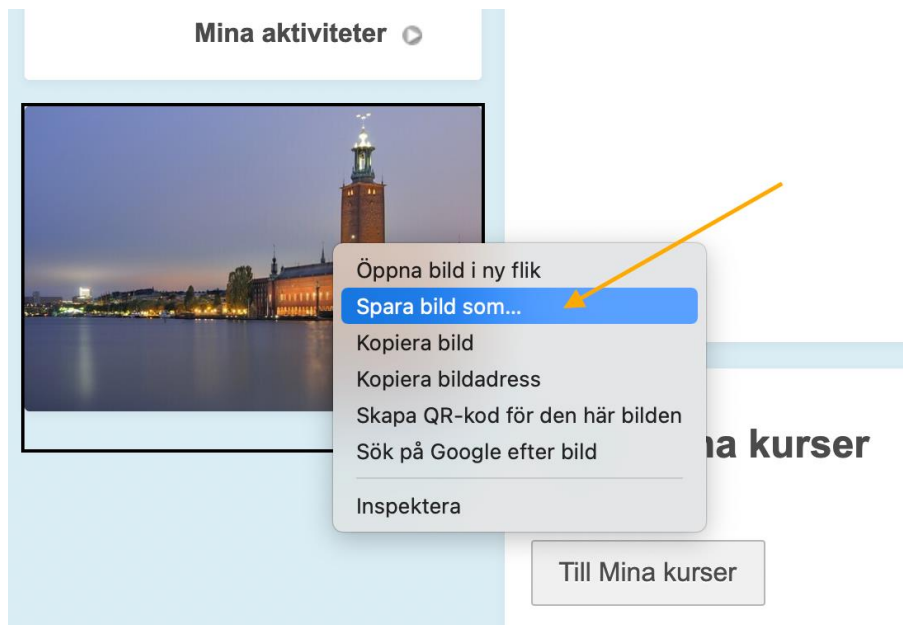
- Skriv ut**: 1 sida
- Destination**: Spara som PDF (indicated by an orange arrow)
- Sidor**: Alla
- Layout**: Stående
- Fler inställningar**: Expanded (indicated by an orange oval)
- Pappersstorlek**: A4
- Sidor per arbetsblad**: 1
- Marginaler**: Standard
- Skaländra**: Standard
- Alternativ**:
 - Sidhuvuden och sidfötter
 - Bakgrundsgrafik (indicated by an orange arrow)
- Skriv ut via systemets dialogruta ... (⌘P)**:
- Öppna PDF i förhandsgranskning**:

Buttons for "Avbryt" and "Spara" are located at the bottom right.

- Sedan är det bara att klicka på **Spara**-knappen

Spara bild

1. Gå till bilden
2. Högerklicka på bilden
3. Tryck Spara som för att ladda ner bilden.




Ladda ner film

1. Gå till videon, längst ner i videons högra hörn finns det en ikon med tre prickar
2. Klicka på prickarna



◀ Föregående Nästa ▶ 🔍 Sök ↕ Maximera innehållet ▶ ▶ Skriv ut

3. Klicka på rutan som kommer upp där det står Ladda ner



◀ Föregående Nästa ▶ 🔍 Sök ↕ Maximera innehållet ▶ ▶ Skriv ut